



1. Algemene gegevens

Onze hulpverleningszone is ontstaan op 1 januari 2015, in het kader van de federale hervorming van het brandweerlandschap in België. Onze zone wordt gevormd door de brandweerposten van Beringen, Borgloon, Hasselt, Herk-de-Stad, Heusden-Zolder, Sint-Truiden, Tessenderlo en Tongeren.

1.1. Onze kazernes

19 Limburgse gemeenten behoren tot het interventiegebied van hulpverleningszone Zuid-West Limburg.

Die 19 gemeenten in het zuidwesten van Limburg zijn: Alken, Beringen, Borgloon, Diepenbeek, Gingelom, Halen, Hasselt, Heers, Herk-de-Stad, Herstappe, Heusden-Zolder, Kortesseem, Lummen, Nieuwerkerken, Sint-Truiden, Tessenderlo, Tongeren, Wellen en Zonhoven.

- **Post Beringen** is verantwoordelijk voor interventies op het grondgebied *Beringen (inclusief Paal, Koersel en Beverlo), Lummen (bepaalde delen) en Ham (bepaalde delen)*
- **Post Borgloon** is verantwoordelijke voor interventies op het grondgebied *Borgloon, Wellen en een deel van Heers* voor zijn rekening
- **Post Hasselt** is verantwoordelijk voor interventies op het grondgebied *Alken, Diepenbeek, Hasselt, Kortesseem en Zonhoven*
- **Post Herk-de-Stad** is verantwoordelijk voor interventies op het grondgebied *Herk-de-Stad, Halen, Lummen, Nieuwerkerken en van Kermt (Hasselt)*. Deze post komt ook in *Geetbets* in het kader van de *Snelst Adequate Hulp*.
- **Post Heusden-Zolder** is verantwoordelijk voor interventies op het grondgebied van: *Heusden, Zolder en bepaalde delen van Lummen en bepaalde delen van Koersel (gemeente Beringen)*
- **Post Sint-Truiden** is verantwoordelijk voor interventies op het grondgebied *Sint-Truiden, Nieuwerkerken, Gingelom, delen van Borgloon (Hoepertingen & Rijkel) en Heers*
- **Post Tessenderlo** is verantwoordelijk voor interventies op het grondgebied *Tessenderlo en in bepaalde delen van Ham, Paal, Deurne (Diest – provincie Vlaams-Brabant) en Meerhout (provincie Antwerpen)*
- **Post Tongeren** is verantwoordelijk voor interventies op het grondgebied *Tongeren, Herstappe, bepaalde delen van Riemst (Brandweerzone Oost-Limburg, in het kader van de Snelst Adequate Hulp of SAH)*. Ook in bepaalde delen van de gemeenten *Awans, Bassenge, Crisnée, Herstal, Juprelle en Oreye* komt post Tongeren tussen in het kader van de SAH.



1.2. Ons interventiegebied

Met onze **965,78 km²** aan grondgebied, is Hulpverleningszone Zuid-West Limburg verantwoordelijk voor de noodhulp op bijna **40%** van het Limburgse **grondgebied**.

Onze 8 brandweerposten stonden in 2021 paraat voor noodhulp aan **44%** van de Limburgse **bevolking wat overeenkomt met 392.307** inwoners. Totaal aantal inwoners van de provincie Limburg op 1/1/2022: 885.370 mensen.

In 2015, bij de start van onze hulpverleningszone, telde ons interventiegebied nog 'maar' 379.661 inwoners. In die 6 jaar zijn er 12.646 bewoners bijgekomen.

19 Gemeenten	km ²	Bevolking 2021
Alken	28,14	11.753
Beringen	78,3	47.181
Borgloon	51,12	11.268
Diepenbeek	41,11	19.230
Gingelom	56,49	8.484
Halen	36,29	9.473
Hasselt	102,24	79.450
Heers	53,07	7.455
Herk-de-Stad	42,83	12.755
Herstappe	1,35	79
Heusden-Zolder	53,23	34.231
Kortesseem	33,9	8.594
Lummen	53,38	15.164
Nieuwerkerken	22,46	7.026
Sint-Truiden	106,9	40.817
Tessenderlo	51,35	18.878
Tongeren	87,56	31.557
Wellen	26,72	7.454
Zonhoven	39,34	21.458
TOTAAL	965,78	392.307

Interventies in 2021

Totaal: **20.594 interventies** door brandweer & ziekenwagen in 2021

11.297 interventies met ziekenwagen (Dringende Geneeskundige Hulp of DGH)

9.273 brandweerinterventies

Ter vergelijking: 2020: 15.195 | 2019: 13.312

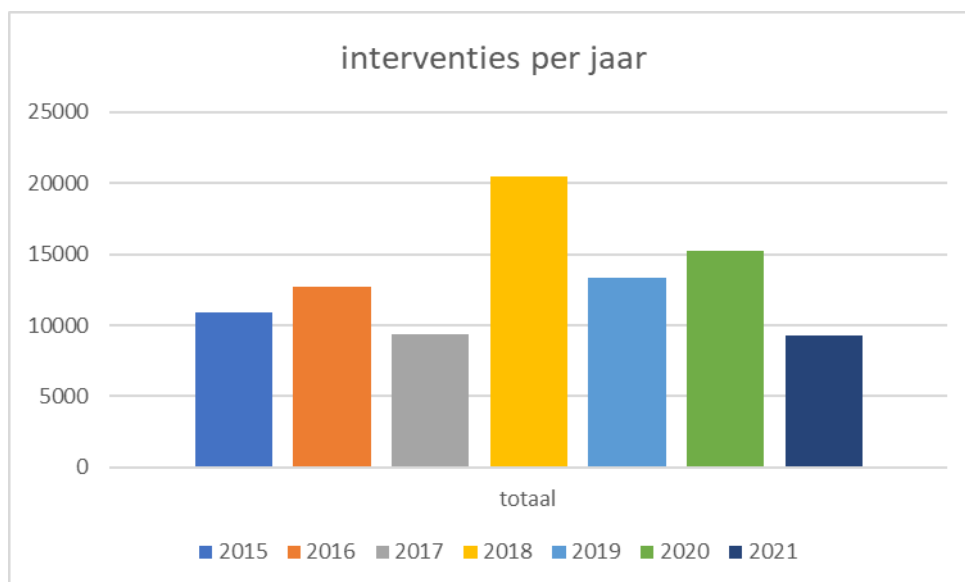
- Brand: 1.133
- Gevaarlijke stoffen: 272
- Technische interventies (inclusief wespen): 6.943
- Speciale interventies: 12



- Logistieke interventies: 922
- Preventieve interventies: 38 Ter vergelijking, in niet corona jaren variëren deze aantallen van 112 tot 150 preventieve interventies per jaar. Verschil? Het lage aantal evenementen in 2021.

De daling ten opzichte van 2020 (15.195 brandweerinterventies) heeft vooral te maken met een daling van het aantal branden én véél minder wespenmeldingen.

	Brand	Gev. Stof.	Techn. Int.	Wespen	Spec. int.	Log. Int.	Prev. Int.	totaal
2015	1220	242	2606	5983	9	742	112	10914
2016	1196	238	4726	5666	9	761	151	12747
2017	1202	244	2618	4408	6	757	131	9366
2018	1448	242	3705	14010	4	934	150	20493
2019	1316	256	5170	5664	1	766	139	13312
2020	1309	218	3727	9157	6	749	29	15195
2021	1133	272	4091	2852	12	922	38	9320



Interventies in 2021 per post

Post Beringen – 845 interventies in 2021

- Brand: 101 interventies
- Gevaarlijke stoffen: 27 interventies
- Technische interventies: 653 interventies
- Speciale interventies: 0 interventies
- Logistieke interventies: 63 interventies
- Preventieve interventies: 1 interventies
- Ziekenwagens – DGH: / geen ziekenwagens in Beringen



Post Borgloon – 604 interventies in 2021

- Brand: 76 interventies
- Gevaarlijke stoffen: 9 interventies
- Technische interventies: 494 interventies
- Speciale interventies: 1 interventies
- Logistieke interventies: 24 interventies
- Preventieve interventies: 0 interventies
- Ziekenwagen – DGH: / geen ziekenwagens in Borgloon

Post Hasselt – 6.052 interventies in 2021

- Brand: 408 interventies
- Gevaarlijke stoffen: 98 interventies
- Technische interventies: 1.905 interventies
- Speciale interventies: 7 interventies
- Logistieke interventies: 405 interventies
- Preventieve interventies: 18 interventies
- Ziekenwagen – DGH: 3.211 interventies

Post Herk-de-Stad – 2.217 interventies in 2021

- Brand: 73 interventies
- Gevaarlijke stoffen: 16 interventies
- Technische interventies: 461 interventies
- Speciale interventies: 2 interventies
- Logistieke interventies: 51 interventies
- Preventieve interventies: 1 interventies
- Ziekenwagen – DGH: 1.613 interventies

Post Heusden-Zolder – 4.056 interventies in 2021

- Brand: 113 interventies
- Gevaarlijke stoffen: 24 interventies
- Technische interventies: 878 interventies
- Speciale interventies: 0 interventies
- Logistieke interventies: 87 interventies
- Preventieve interventies: 2 interventies
- Ziekenwagen – DGH: 2.952 interventies

Post Sint-Truiden – 1.737 interventies in 2021

- Brand: 183 interventies
- Gevaarlijke stoffen: 45 interventies
- Technische interventies: 1.383 interventies
- Speciale interventies: 2 interventies
- Logistieke interventies: 111 interventies
- Preventieve interventies: 13 interventies
- Ziekenwagen – DGH: / geen ziekenwagens in Sint-Truiden



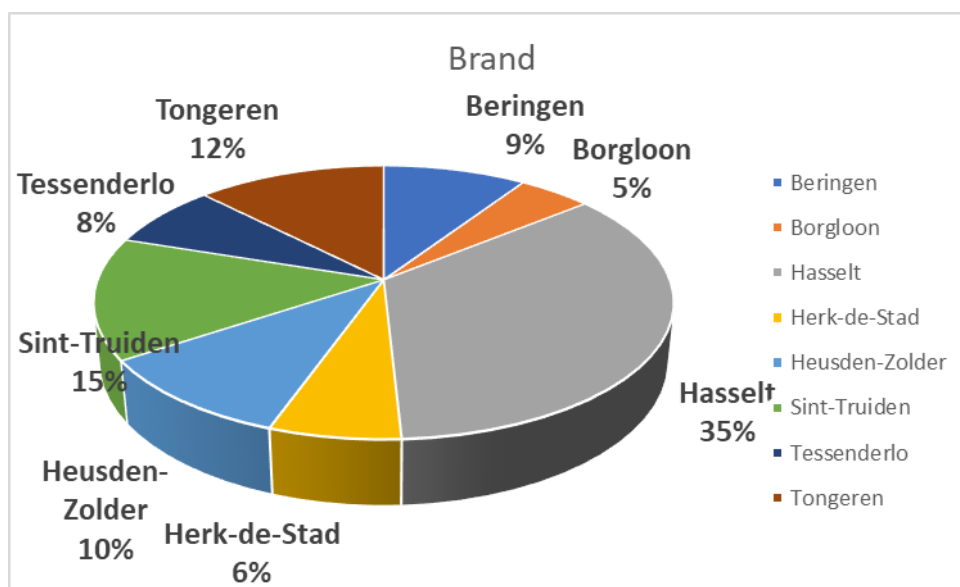
Post Tessenderlo – 2.096 interventies in 2021

- Brand: 59 interventies
- Gevaarlijke stoffen: 18 interventies
- Technische interventies: 479 interventies
- Speciale interventies: 0 interventies
- Logistieke interventies: 55 interventies
- Preventieve interventies: 0 interventies
- Ziekenwagen – DGH: 1.485 interventies

Post Tongeren – 3.010 interventies in 2021

- Brand: 120 interventies
- Gevaarlijke stoffen: 35 interventies
- Technische interventies: 690 interventies
- Speciale interventies: 0 interventies
- Logistieke interventies: 126 interventies
- Preventieve interventies: 3 interventies
- Ziekenwagen – DGH: 2.036 interventies

2021	Beringen	Borgloon	Hasselt	HDS	H-Z	ST-TR.	Tes.	Tongeren	Totaal
brand	101	76	408	73	113	183	59	120	1133
Gev. Stof	27	9	98	16	24	45	18	35	272
T.I.	653	494	1905	461	878	1383	479	690	6943
S.I.	0	1	7	2	0	2	0	0	12
Log. l.	63	24	405	51	87	111	55	126	922
Prev. Aanw.	1	0	18	1	2	13	0	3	38
DGH	0	0	3211	1613	2952	0	1485	2036	11297
totaal	845	604	6052	2217	4056	1737	2096	3010	20617
totaal - dgh	845	604	2841	604	1104	1737	611	974	9320





Interventies in 2021 per type interventie

1. Interventietype brand

De brandinterventies zijn ten opzichte van 2015 – het eerste werkjaar van onze hulpverleningszone – gedaald, van 1.220 naar **1.133**. Dat is een goede zaak!

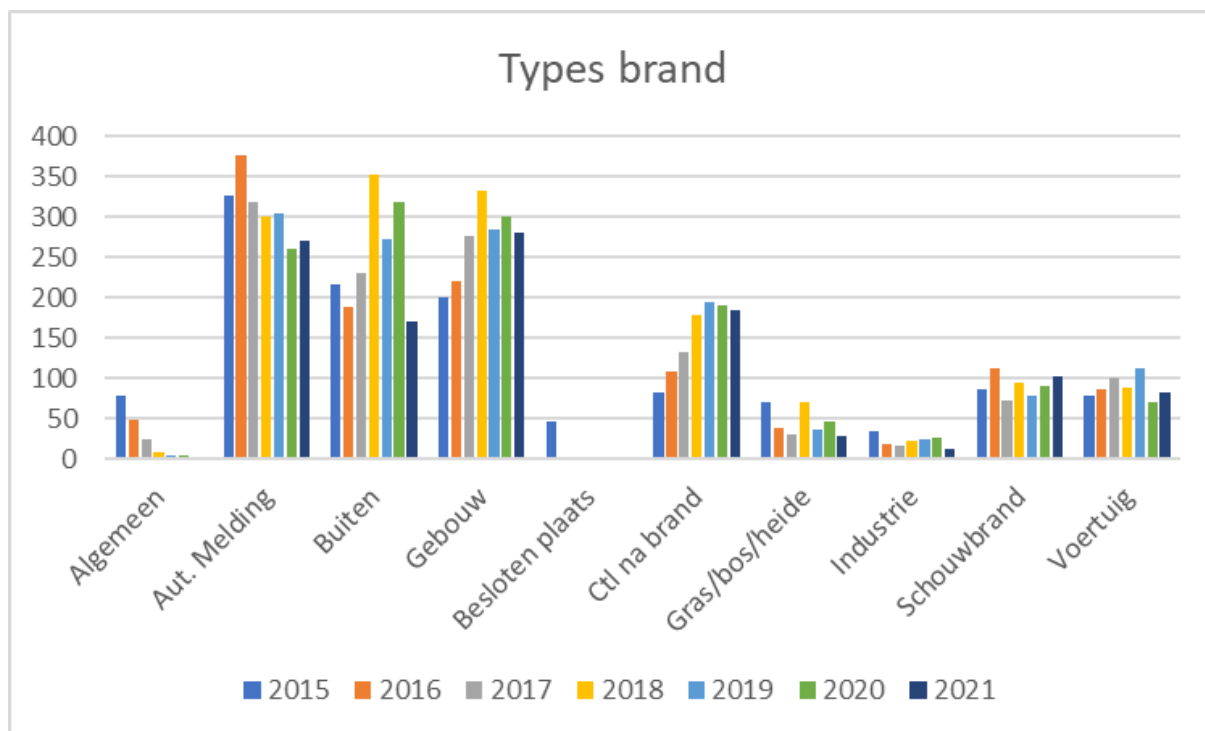
In 2018 was er nochtans wel een piek van 1.448 brandinterventies. Je ziet aan de verdeling van het aantal branden over onze posten, dat de meer stedelijke en dichter bevolkte regio's meer branden tellen ten opzichte van minder dichtbevolkte regio's.

Brand/post	Beringen	Borgloon	Hasselt	Herk-de-Sta	Heusden-Zo	Sint-Truide	Tessenderlo	Tongeren	Totaal
2015	95	0	455	58	155	238	77	142	1220
2016	107	0	451	46	140	219	73	160	1196
2017	94	9	453	52	120	233	97	145	1202
2018	125	68	532	79	166	226	77	175	1448
2019	123	63	461	83	134	190	99	163	1316
2020	106	95	406	87	123	216	105	171	1309
2021	101	76	408	73	113	183	59	120	1133

Brandinterventies delen we op in 10 categorieën:

- Automatische brandmeldingen (brandalarm): 270 (gedaald t.o.v. 2015)
- Buitenbrand: 170 (gedaald)
- Gebouw: 281 (gestegen t.o.v. 2015, gedaald t.o.v. 2020)
- Besloten plaats: 2 (gedaald t.o.v. 47 in 2015)
- Controle na brand: 185 (gestegen t.o.v. 82 in 2015; gedaald t.o.v. 191 in 2020)
- Gras/bos/heidebrand: 28 (gedaald t.o.v. 70 in 2015)
- Industriebrand: 12 (gedaald t.o.v. 34 in 2015)
- Schouwbrand: 103 (gestegen t.o.v. 87 in 2015 en 90 in 2020)
- Voertuigbrand: 82 (gestegen t.o.v. 78 in 2015, met pieken in 2019 (112) en 2017 (101))
- Algemeen (als er geen categorie wordt aangeduid in het interventieverslag): 1 (systematische daling t.o.v. de 78 van 2015 – mogelijke verklaring: betere verslaggeving en typering van interventies)

Brandtype	Algemeen	Aut. Meld	Buiten	Gebouw	Besloten pl	Ctl na brand	Gras/bos/he	Industrie	Schouwbrand	Voertuig	totaal
2015	78	327	217	200	47	82	70	34	87	78	1220
2016	48	376	188	221	1	108	38	18	112	86	1196
2017	24	319	230	276	0	132	31	16	73	101	1202
2018	8	301	352	332	1	179	70	22	94	89	1448
2019	5	305	272	284	3	194	37	25	79	112	1316
2020	4	261	318	300	2	191	46	27	90	70	1309
2021	1	270	170	281	1	185	28	12	103	82	1133



2. Interventies met gevaarlijke stoffen

In 2021 telden we **249** incidenten met gevaarlijke stoffen. Dat kan gaan van een melding van geurhinder (bv. gasgeur) over milieuvervuiling tot CO-meting en lekken van gevaarlijke stoffen.

3. Interventietype Technische Interventie

Het aantal technische interventies in 2021 bedroeg **6.943**, ook dat is een daling ten opzichte van het totaal aantal technische interventies in 2015 (8.589). In 2018 kenden we een piek van 17.705 technische interventies, te verklaren door het hoge aantal wespverdelgingen. Dat waren er in 2018 14.000!

Tot de technische interventies rekenen we volgende categorieën:

- Algemeen: 177 interventies (gedaald t.o.v. 2015)
- Persoon beknelde: 587 interventies (systematisch gestegen t.o.v. de 392 beknelde in 2015)
- Persoon gekneld in voertuig: 66 interventies (gedaald t.o.v. 99 in 2015)
- Persoon in bijzonder gevaar: 7 interventies (gedaald t.o.v. 26 in 2015)
- Persoon te water: 21 (licht gedaald t.o.v. 26 in 2015, met een piek van 29 in 2020)
- Instortingsgevaar: 243 interventies (flinke stijging t.o.v. 59 in 2015, met een piek in 2020 van 817 interventies. Hoewel 2020 een heel droog voorjaar had, kenden we wel een aantal stormen die voor de nodige materiële schade zorgde)
- Dier in nood: 159 interventies (stijging t.o.v. 105 in 2015)
- Gevaarlijk dier (wespen, ...): 2.852 interventies (daling t.o.v. 5.983 in 2015 en zeker ten opzichte van 14.008 in 2018) – weinig wespverdelgingen door een nat voorjaar en een bijzonder natte en frisse zomer. Een historisch laagterecord ten opzichte van voorgaande jaren.



- Vrijmaken openbare weg: 589 (daling t.o.v. 407 in 2015)
- Wateroverlast: 1.640 interventies (stijging t.o.v. 351 in 2015) – door grote regenval in juni en juli kenden we in onze zone ook heel wat wateroverlast en overstromingen van rivieren
- Reinigen wegdek: 463 interventies (stijging t.o.v. 438 in 2015)
- Stormschade: 139 interventies (daling t.o.v. 320 in 2015)

4. Logistieke interventies

Onze operationele medewerkers kwamen **922** keer in actie voor een logistieke interventie. Dat kan gaan van signalisatie op de openbare weg aanbrengen bij bv. een verkeersongeval, op vraag van de politie over het sturen van de ladderwag en extra mankracht om de mensen van de ziekenwagen te assisteren tot het versterken van andere posten of hulpverleningszones als zij daar om vragen.

- Algemeen logistiek: 130
- Bijstand ziekenwagen – mankracht: 132
- Bijstand ziekenwagen – ladder: 451
- Signalisatie: 83
- Bijstand verlichting: 11
- Inbraakalarm afzetten: 54
- Versterking: 10
- Tent: 51

5. Speciale interventies

In 2021 moesten we **12** keer tussenkomen voor een speciale interventie, waaronder 9 keer voor een ongeval met een trein, 2 maal voor gevonden munitie en 1 keer voor een ongeval met een sportvliegtuigje.

6. Interventietype Dringende Geneeskundige Hulp

In 2021 kwamen onze ziekenwagens **11.297** in actie voor een dringende geneeskundige interventie. Dat is een lichte stijging ten opzichte van 2020, het 'corona lockdownjaar', met toen 10.816 ziekenwageninterventies.

Onze medewerkers in 2021

Om al deze interventies snel en adequaat te kunnen uitvoeren konden we in 2021 rekenen op **596 medewerkers**.

Onze medewerkers bestaan uit:

- 124 beroepsbrandweerlieden
- 320 vrijwillige brandweerlieden
- 123 vrijwillige hulpverlener-ambulanciers en coördinator hulpverlener-ambulanciers
- 26 administratieve en technische medewerkers
- 3 gedetacheerde medewerkers



Voor onze DGH:

- 118 vrijwillige ambulanciers
- 125 vrijwillige brandweerlieden-ambulancier
- 11 beroepsbrandweerlieden-verpleegkundigen
- 61 beroepsbrandweerlieden-ambulanciers

Onze medewerkers zijn verdeeld over onze 8 brandweerposten:

1. Post Beringen:

- 2 beroepsbrandweerlieden
- 42 vrijwillige brandweerlieden
- 1 gedetacheerde medewerker
- TOTAAL: 45

2. Post Borgloon:

- 19 vrijwillige brandweerlieden
- TOTAAL: 19

3. Post Hasselt:

- 58 beroepsbrandweerlieden
- 49 vrijwillige brandweerlieden
- 6 vrijwillige hulpverlener-ambulanciers en coördinator hulpverlener-ambulanciers
- 1 administratieve medewerker
- TOTAAL: 114

4. Post Herk-de-Stad:

- 3 beroepsbrandweerlieden
- 37 vrijwillige brandweerlieden
- 29 vrijwillige hulpverlener-ambulanciers en coördinator hulpverlener-ambulanciers
- TOTAAL: 69

5. Post Heusden-Zolder:

- 13 beroepsbrandweerlieden
- 42 vrijwillige brandweerlieden
- 26 vrijwillige hulpverlener-ambulanciers en coördinator hulpverlener-ambulanciers
- TOTAAL: 81

6. Post Sint-Truiden:

- 10 beroepsbrandweerlieden
- 41 vrijwillige brandweerlieden
- 1 administratieve medewerker
- 1 gedetacheerde medewerker
- TOTAAL: 53

7. Post Tessenderlo:

- 3 beroepsbrandweerlieden
- 36 vrijwillige brandweerlieden



- 23 vrijwillige hulpverlener-ambulanciers en coördinator hulpverlener-ambulanciers
- TOTAAL: 62

8. Post Tongeren:

- 2 beroepsbrandweerlieden
- 54 vrijwillige brandweerlieden
- 39 vrijwillige hulpverlener-ambulanciers en coördinator hulpverlener-ambulanciers
- 1 gedetacheerde medewerker
- TOTAAL: 96

9. Zonale diensten:

- 16 beroepsbrandweerlieden
- 17 beroepsofficieren
- 24 administratieve en technische medewerkers
- TOTAAL: 57

Onze voertuigen in 2021

Voor onze interventies en ons personenvervoer beschikken we in onze zone over 154 voertuigen. Deze kunnen we opdelen in volgende categorieën:

Algemene voertuigen (74):

- Multifunctionele autopomp: 17
- Signalisatievoertuigen: 8
- Autoladder/hoogtewerker: 11
- Commandovoertuigen: 8
- Ziekenwagens: 10
- Zware logistieke voertuigen: 8
- Tankwagens of containers met tank: 12

Andere voertuigen (80):

- Bosbrandweerwagens: 5
- Logistieke voertuigen: 26
- Duikerswagens: 4
- Boten: 2
- Dienstwagens: 17
- Containers: 22
- Diversen: 4



De invloed van COVID-19

We stelden in 2021 een kleine daling vast van het totaal aantal ziekenwagenritten ten opzichte van 2020. In 2021 telden we 738 COVID-gerelateerde ziekenwagenritten (bij oproep verdacht & later bevestigd).

De drukste maanden voor onze ziekenwagens wat betreft corona waren januari tot en met april '21 en november en december '21.

De continuïteit van onze personeelsbezetting heeft op geen enkel moment tot problemen geleid. Meer zelfs: op 1 januari 2022 was 4,06% van ons personeel afwezig door ziekte, waarvan 2,65% langdurig ziek. Op 25 november '21 stelden we het hoogste cijfer wat betreft 'afwezig door ziekte' vast: 7,7% waarvan toen 3% langdurig zieken.

Een fantastisch resultaat waar we met zijn allen terecht trots op mogen zijn!